

# リュックの中身 ひよこぐみ

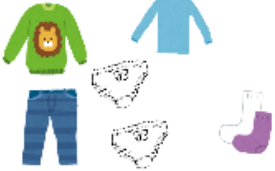
## リュックサック



・子ども用のリュックで、毎日の持ち物がすべて収まるサイズにしてください。小さすぎるとしまうのにお子さんが苦労するようです。

・クラスの名札は、向かって右横に毎日つけたまま登園してください。

## 着替え一式



・着替えは、上の服2枚、下の服2枚、靴下2足カバンの一番下に畳んで入れてください。

・トイレトレーニングが始まりましたらパンツを持たせて頂きます。（事前にお知らせいたします。）

・時々着替えの中身をチェックし、気温によって衣替えやサイズ交換をしましょう。

\*必ず、すべてに名前を書いてください！！


## オムツ・おしりふき



\*おしりふき、オムツ1枚1枚にも油性ペンで名前を記入してください

・オムツは毎日4～5枚。おしりふきは1袋。着替えの上にそのまま入れてください。

## くまさん連絡袋・連絡ノート



・園からの配布物を入れてもたせます。

・提出物は必ず職員に手渡しするようにお願いします！

・連絡袋は園で保管しますので、翌日持たせるようにしてください。

・連絡ノートには、毎朝検温、就寝時間、降園時間、朝食の内容、量を記入してください。

## 給食袋



・毎日名前が取れていないか  
チェックしてください！

・透明ポリ袋に乾いたおしぼりを入れて持たせてください。

使用後はそのポリ袋に、エプロン、おしぼりを入れてから給食袋に入れて持ち帰ります。

・ひよこ組は園でコップ、スプーン、フォークを用意しています。

・自分で用意する練習をしますので透明ポリ袋の口は縛らないでください。

## レッスンバック



・園で入園プレゼントでお渡しするものを使用してください。

・毎週金曜日にシーツや毛布を持ち帰る時や、製作などの持ち帰りに使用します。

・名前は園で、職員が指定の場所に記入させていただきます。

・持ち帰り忘れを防ぐ為に、園でリュックと連結する為のひもをつけさせて頂きます。ひもは付けたまま使用してください。

## お布団



・午睡用布団について

敷布団は、園の抗菌マットを使用します。

敷きパッドは、70cm×120cmのもので、四隅にゴムのついたもの

掛け布団は、年間通してバスタオル（子どもの体に合ったサイズ）

を用意してください。

記名は、シーツ、バスタオル共に、黒の油性ペンで大きくはっきりと記入

してください。

# リュックの中身 ちゅうりっぷぐみ

## リュックサック



・子ども用のリュックで、毎日の持ち物がすべて収まるサイズにしてください。小さすぎると物をしまうのにお子さんが苦労するようです。

・クラスの名札は、向かって右横に毎日つけたまま登園してください。

## 着替え一式



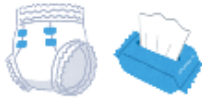
・着替えは、上の服2枚、下の服2枚、靴下2足カバンの一番下に畳んで入れてください。

・トイレトレーニングが始まりましたらパンツを持たせて頂きます。(事前にお知らせいたします。)

・時々着替えの中身をチェックし、気温によって衣替えやサイズ交換をしましょう。

\*必ず、すべてに名前を書いてください!!

## オムツ・おしりふき



\*おしりふき、オムツ1枚1枚にも油性ペンで名前を記入してください。

・オムツは毎日4~5枚。おしりふきは1袋。着替えの上にそのまま入れてください。

## くまさん連絡袋・連絡ノート



・園からの配布物を入れてもたせます。

・提出物は必ず職員に手渡しするようにお願いします!

・連絡袋は園で保管しますので、翌日持たせるようにしてください。

・連絡ノートには、毎朝検温、就寝時間、降園時間、食事の様子など記入してください。

## 給食袋



・透明ポリ袋に乾いたおしぼりを入れて持たせてください。

使用後はそのポリ袋に、エプロン、スプーン、フォーク、おしぼり、コップを入れてから給食袋に入れて持ち帰ります。

・エプロンは必要に応じて入れてください。

・ちゅうりっぷ組は持ち手付きのコップでプラスチック製のもので用意してください。水分補給や、牛乳を飲むときに使用します。

・自分で用意する練習をしますので透明ポリ袋の口は縛らないでください。

・毎日名前が取れていないか  
チェックしてください!

## レッスンバック



・園で入園プレゼントでお渡しするものを使用してください。

・毎週金曜日にシーツや毛布を持ち帰る時や、製作などの持ち帰りに使用します。

・名前は園で、指定の場所に記入させていただきます。

・持ち帰り忘れを防ぐ為に、リュックと連結する為のひもをつけさせて頂きます。ひもは付けたまま使用してください。

## お布団



・午睡用布団について

敷布団は、園の抗菌マットを使用します。

敷きパッドは、70cm×120cmのもので、四隅にゴムのついたもの  
掛け布団は、年間通してバスタオル(子どもの体に合ったサイズ)  
を用意してください。

記名は、シーツ、バスタオル共に、黒の油性ペンで大きくはっきりと記入してください。